

## Comfort System Plus

- multifunkční program s vlastnostmi, které podporují Vaše zdraví
- 2 výšky sedu: 45 nebo 49cm (výška celé sestavy je přizpůsobena výšce sedu: 93 nebo 97cm)
- 2 výšky soupravy: 93 nebo 97cm (výška sedu je přizpůsobena výšce soupravy: 45 nebo 49 cm)
- možnost volby zvednutých nebo snížených bočních opěrek
- možnost volby z několika relaxačních funkcí
- možnost volby praktického úložného prostoru a postelové funkce
- poctivá ruční výroba – německá kvalita
- kvalitu a tradici zaručuje certifikát „Golden M“
- stabilní 5-stupňové pružinové jádro
- magnetický plánovač pro usnadnění volby správných rozměrů a sestavy
- možnost volby mezi přírodní kůží nebo kvalitními moderními látkami
- CSP – úžasný komfort a design pro všechny věkové kategorie

Modelové série Comfort System Plus (CSP) je standardně vyráběna s pevným 5-stupňovým pružinovým jádrem. Taková výplň zajišťuje příjemný pocit podpory. I přes pevné pružinové jádro je ale díky důmyslnému zpracování docíleno, že budete sedět měkce a pohodlně. Některá vrášení jsou záměrná a mohou se lišit podle konkrétního typu. Také tvrdost posedu a pevnost zad mohou být dle typu mírně odlišné. Tyto odlišnosti závisí vždy na šířce sedu, integrovaných funkcích a formování příslušného typu polstrování.

U látek Nanova, Samsara a Savona může dojít v důsledku jejich povrchu k omezení chodu některých integrovaných funkcí.

### CSP se snadno přizpůsobí potřebám Vašeho těla...

...výšku sedu si každý může zvolit podle výšky svého těla.

Anatomické zahnutí sedací plochy zajistí, abyste automaticky zaujali pohodlnou a zdravou polohu.

CSP modely jsou polstrovány s nejvyšší péčí, aby se maximálně zvýšil komfort posedu. Proto si každý zákazník může bez příplatku zvolit ze dvou výšek sedu:

45 nebo 49 cm.

Celková výška sestavy se odvíjí od zvolené výšky sedu a činí **93 nebo 97 cm**, což zvyšuje podporu zdravého sezení.

Polstrování s 5-stupňovým pružinovým jádrem zajistí komfortní požitky i po dlouholetém používání.

### Relaxace při zdravém sezení

Stále více lidí si dnes stěžuje na bolesti zad. Toto téma bylo při vývoji modelové řady CSP naším hlavním pilířem.

Při vývoji jsme se řídili anatomickými a ortopedickými směrnicemi a výsledkem jsou následující vlastnosti:

- správná poloha, u které jsou páteř a meziobratlové ploténky účinně odlehčeny
- snížení tlaku meziobratlových plotének během jejich bolestí
- posaďte se rovně, aby se Vaše záda vytvarovala podle speciálně tvarované zádové opěrky, což velmi prospěje Vaší páteři
- lordózní pumpa vyplňuje integrované polštáře v ledvinové oblasti (za příplatek)
- zajišťuje ideální polohu kolen a chodidel, ideální úhel kyčlí. Stehna správně přiléhají, končetiny jsou ergonomicky správně zahnuté. Tím je velmi usnadněno vstávání.

- přirozené a stabilní sezení díky obzvláště pevnému polstrování s 5-stupňovým pružinovým jádrem.

### Kvalita přináší jistotu

Na CSP modely je spolehnoutí. Kdykoliv. Neboť tento nábytek splňuje všechny požadavky DGM institutu, což zaručuje udělený certifikát kvality „**Golden M**“.

- CSP kvalitní nábytek je jistotou a odpovídá aktuálním bezpečnostně-technickým požadavkům.
- U všech testů na škodliviny byly splněny přísné toleranční meze DGM institutu – pro Váš zdravý domov.
- Kvalita našeho nábytku je garantována vysokojakostními materiály a pečlivou ruční výrobou.
- Detailně přesná ruční výroba zajišťuje dlouhověkost – i po létech užívání je náš nábytek stále plně funkční.
- Ekologická kritéria jsou splněna jak u nábytku samotného, tak i při jeho výrobě.

### Příklady



Také u sestavy 3-2-1 lze využít principu dvou výšek sedu – každý díl může mít odlišnou výšku sedu, a to 45 nebo 49 cm. Vyobrazená sestava slouží pouze jako příklad, existuje velké množství dalších možností.




Abschluss-Sofa si můžete zvolit ve dvou šířkách:

- **2-sed** (na obrázku) – 127 cm
- **3-sed** - 177 cm




Abschluss-Element je v nabídce ve dvou velikostech:

- **2-sed** (na obrázku) – 115 cm
- **3-sed** - 165 cm



### HO


V pevném provedení  
67x62 cm



### HO/RV

S polohovací funkcí  
67x62 cm

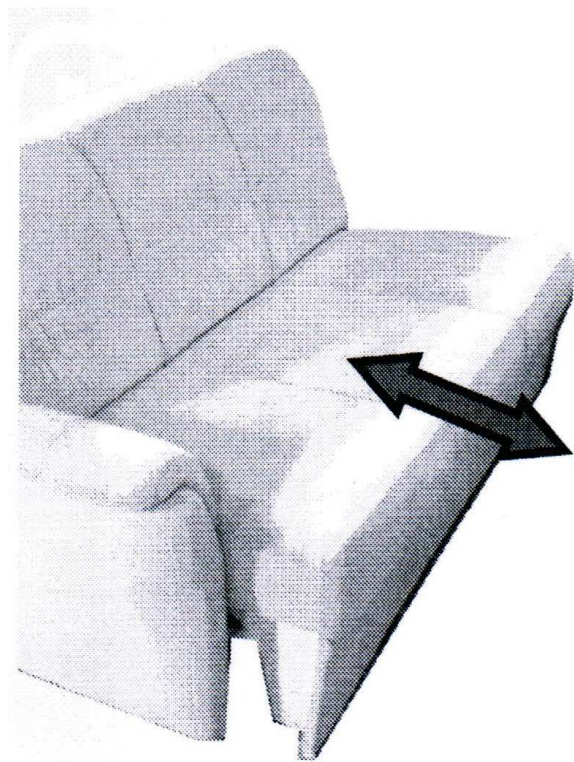
- 5 stupňů poloh
- možnost snížení až o 13 cm



### HO/KF

Otevírací  
55x55 cm


- 44cm výška sedu pro sestavu s výškou sedu 45 cm
- 47 cm výška sedu pro sestavu s výškou sedu 49 cm



### Komfort pro všechny životní situace

Výsuvnou funkci si za příplatek můžete zvolit u sof s jednou, se dvěma nebo bez područek. U sof se spodní linií prodlouženou k zemi je automaticky přidán i úložný prostor. U sof bez područek je nutno na obou stranách přidat další element. Sofy s jednou područkou jsou krajní elementy.

	SVZ/2-65	SVZ/3-65	SVZ/3-63
Bez područek	ano	ano	ne
1 područka	ano	ano	ano
2 područky	ne	ano	ano
Plocha	130x73cm	165x73cm	189x73cm



### Motor pro výsuv sedáků SVZ

U modelů se sníženou spodní linií si můžete zvolit ovládní výsuvné funkce sedáků SVZ motorem. I přes přítomnost motoru nebudete ochuzeni o úložný prostor.



### Úložný prostor

Ideální pro přikrývky nebo věci denní potřeby, které chcete mít schovány.

K dispozici v:

- 1-sed elementech, šíře sedu 50cm
- 2-sed sofách, šíře sedu 50cm



### Výsuv pod nohy

Jelikož v CSP modelech automaticky zaujímáte správnou polohu, sedíte ergonomicky správně. Vaše budou díky výsuvné funkci uvolněné a nebudou nepříjemně brnět.

Výsuvnou funkci si můžete za příplatek zvolit u modelů se sníženou spodní linií v elementech:

- Element 1-sed, šířka sedu 50 cm
- Křeslo
- Sofy bez jiných funkcí, šíře sedu 50cm a pouze na straně područky



Prodlužte si sedací plochu a dopřejte svým unaveným nohám nebývalý komfort díky otomanu. Můžete ho mít ve standardním pevném provedení nebo za příplatek otevírací s úložným prostorem. Zde najde místo přikrývka nebo jiné věci denní potřeby. Otoman je 67cm široký a 160cm hluboký.

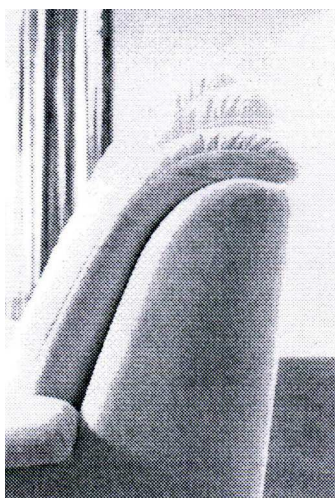


### **Postelová funkce / BF**

Jednoduchým pohybem získáte postel pro dvě osoby.

**Spací plocha činí cca 130 x 194 cm.**

Z technických důvodů si můžete postelovou funkci zvolit pouze u modelů s prodlouženou spodní linií v dílech 3-sofa se dvěma, s jednou nebo bez područek s šířkou sedu 50cm.



### **Polohovací funkce zad / KTV**

Příjemná relaxace po namáhavém dni: funkce, která Vám umožní pohodlně si opřít hlavu. Postará se o okamžitou úlevu šíje a krčních obratlů. Funkce se čtyřmi stupni poloh zvýší sedací soupravu o 12cm. Tuto funkci si za příplatek můžete zvolit u modelů s prodlouženou i zvýšenou spodní linií, nezávisle na šířce sedu a u těchto modulů:


- Elementy
- Křeslo
- Sofy
- Sofy s výsuvnou funkcí SVZ
- Sofy s postelovou funkcí




### **Nastavitelná poloha zad / ERV**

I rohový díl (Spitzecke) může sloužit jako pohodlná lenoška. Pět stupňů poloh Vám umožní nastavit si žádaný sklon.

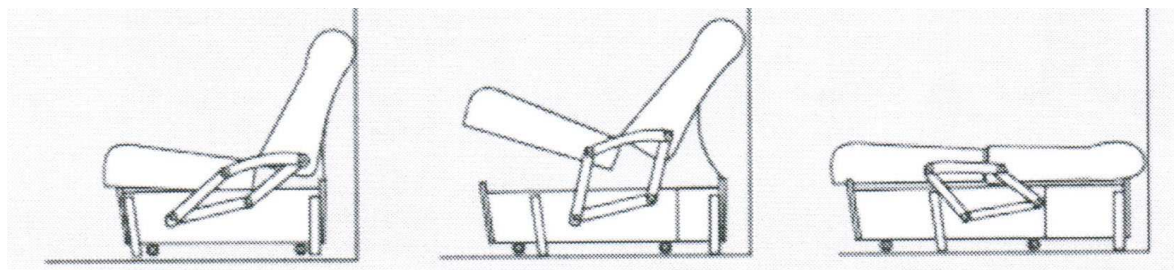
Rohový díl je k dostání také v pevném provedení bez funkcí se dvěma zádovkými polštáři bez středového klínu.



## Postelová sofa / BC



Z této sofy si můžete jednoduše vytvořit pohodlnou postel. Do zádočných opěrek je zapracováno pohodlné 5-stupňové pružinové jádro. Standardně obsahuje postelová sofa i úložný prostor. Lze ji objednat pouze u modelů se sníženou spodní linií.



Za příplatek lze do postelové sofy BC objednat **Gruboflex** mechanismus, který umožní její rozložení aniž byste ji museli posunout od zdi.




## Nastavení sedáků a zad / SRV

Automatická relaxační funkce. Sedáky a záda se sobě automaticky uzpůsobí.  
Tuto funkci lze objednat u modelů s prodlouženou i zvýšenou spodní linií v modulech:

- Elementy
- Křeslo
- Sofy bez jiných funkcí

Vždy pouze u typů s šířkou sedu 50cm a u stran s područkou.



### **Podpěry**

Nabízené nožičky lze nainstalovat pouze u bočních opěrek. Modely se zvýšenou spodní linií mohou ale potřebovat podpěry, aby byla sedací souprava stabilní, zvláště u rohových sestav, neboť nožičky na bocích nejsou dostačující.



### **Komfort-TV-Křeslo / CTV**

Nechte si ke své soupravě vyrobit jedinečné relaxační křeslo. Jeho design bude uzpůsoben Vámi vybranému modelu, rozměry se však od klasického křesla kvůli maximálnímu pohodlí liší.

Detaily, které jinde draze zaplatíte, jsou zde samozřejmostí:

- ušlechtilý a kvalitní mechanismus Original Futura-Chrom
- extra dlouhý výsuv pod nohy
- celistvé polstrování
- standardně dodáváno na kolečkách